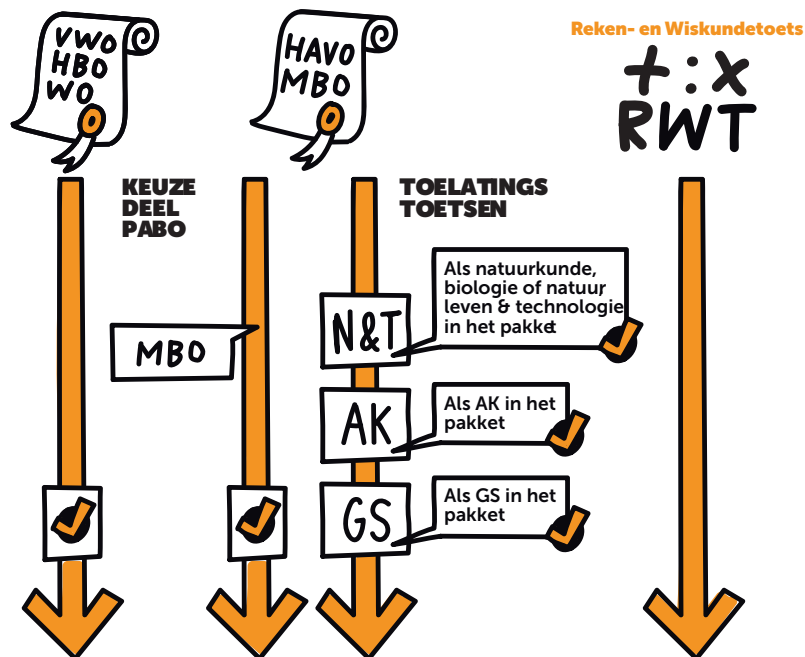




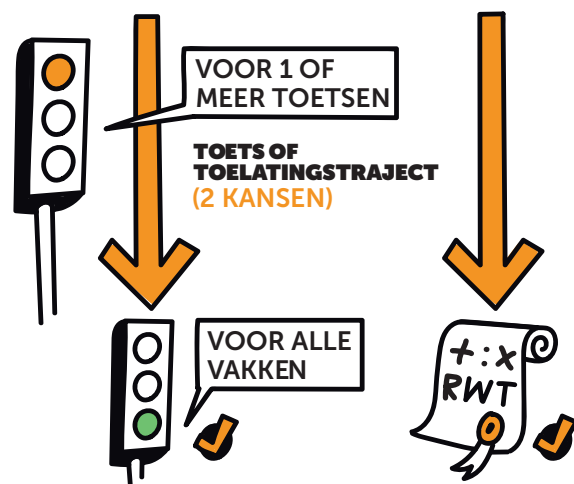
GOED VOORBEREID NAAR DE PABO

ALLES OVER TOELATING, REKEN- EN
WISKUNDETOETS EN DE JUISTE VOORBEREIDING

HOE ZIT HET MET DE TOELATING IN 010?



PABO ROTTERDAM



WWW.GOEDVOORBEREIDNAARDEPABO.NL
WWW.CITO.NL

INHOUD

1. Landelijke toelatingseisen
2. Toelatingstoetsen per vooropleiding
 - Havo
 - Vwo
 - Mbo-4
 - Hbo/wo
 - Hbo- of wo-bachelor of -master
 - Andere vooropleiding
3. Stappenplan aanmelden
4. Ondersteuning bij toelatingstoetsen
 - Gratis korte online cursus
 - Wanneer zijn de cursussen?
 - Inschrijven
 - Voorbeeldvragen
5. Reken- en Wiskundetoets
6. Veelgestelde vragen
7. Contact

1. LANDELIJKE TOELATINGSEISEN

Als je wilt studeren aan een pabo heb je genoeg basiskennis nodig van de vakken aardrijkskunde, geschiedenis en natuur & techniek. Om te laten zien wat voor kennis je al in huis hebt is het maken en behalen van de landelijke toelatingstoetsen een vereiste. In dit boekje lees je wat de landelijke toelatingseisen zijn, welke toelating geldt per vooropleiding en hoe je je kunt voorbereiden (en hoe wij je hierbij helpen).

Toelatinggevend diploma: Voor de start van de pabo heb je een "toelatinggevend" diploma nodig. Dit kan een havo/vwo/mbo-4 diploma zijn, een hbo/wo-propedeuse of een behaalde 21+ toets.

Basiskennis van drie vakken: Je moet ook basiskennis hebben van aardrijkskunde, geschiedenis en natuur & techniek. Maar hoe weet je of je genoeg basiskennis hebt? Als je deze vakken hebt afgerond op je middelbare school op de havo, hoef je geen toelatingstoetsen voor deze vakken te maken. Mis je een vak op je diploma? Dan maak je voor dit vak een toelatingstoets.

Basiskennis van rekenen: De Landelijke reken- en wiskundetoets is een verplichte toets waarmee je aantoont dat je genoeg basiskennis hebt van het vak rekenen. Het is geen toelatingstoets maar wel een toets die iedere pabostudent maakt en behaald moet hebben in het eerste studiejaar.

2. TOELATINGSTOETSEN PER VOOROPLEIDING

Oké, de eerste stap is uitzoeken of en welke toelatingstoetsen jij misschien moet maken. Dit hangt af van je vooropleiding:

Havo-diploma: Als je geen eindexamen hebt gedaan in aardrijkskunde, geschiedenis en/of natuur & techniek, moet je voor dat vak toelatingstoetsen maken. Meestal maken havisten één of twee toetsen.

Vwo-diploma: Goed nieuws! Met een vwo-diploma op zak hoef je geen toelatingstoetsen te maken.

Mbo-4 diploma: Als je een mbo-4 diploma hebt, moet je alle drie de toelatingstoetsen maken, tenzij je het keuzedeel pabo hebt behaald en dat je vrijstelling geeft.

Hbo- of wo-propedeuse: Als je al een propedeuse voor de pabo hebt behaald bij een andere hogeschool of universiteit, hoef je geen toelatingstoetsen te maken. Als je een hbo- of wo-propedeuse hebt van een andere opleiding, gelden de toelatingsvoorwaarden van je vooropleiding havo of vwo.

Hbo- of wo-bachelor of -master: Heb je al een hbo- of wo-bachelor of -master diploma? Dan kun je direct beginnen aan de pabo, zonder toelatingstoetsen.

Een andere vooropleiding: Als jouw vooropleiding hier niet bij staat, kun je nog steeds je bevoegdheid halen bij ons! Meld je aan voor de 21+ toets via studentzaken@thomasmorehs.nl.

AANTAL KANSEN

Je hebt per vak drie kansen om de toetsen te halen. Voordat je begint met de studie, maak je voor ieder vak een cito toelatingstoets. Als je die niet haalt, kun je nog steeds starten met je studie aan de pabo. Want tot het einde van het eerste studiejaar krijg je nog twee kansen om de toetsen te halen. Je kunt dan kiezen tussen een toets of het toelatingstraject.

Voor de start van de studie VERPLICHTE TOELATINGSTOETS VIA CITO

De eerste toets maak je voordat je start aan de pabo. Dit is altijd een toelatingstoets: 60 meerkeuzevragen per toets die je in 1,5 uur* maakt. De vragen lopen per vakgebied erg uiteen en veel zijn zogenaamde inzichtvragen. Je combineert dan stukjes (basis)kennis met jouw denkstappen. Voorbeelden zijn "Wat is de geografische ligging van Nederland", "Welk schilderij is van Rembrandt" of "Welke stof wordt via de huidmondjes van planten opgenomen?".



Tip: Je krijgt bij iedere vraag 4 mogelijke antwoorden. Logisch nadenken helpt meestal al met het elimineren van 1 of 2 antwoorden.

Je kunt je goed voorbereiden op deze toets door:

- Zelfstudie via goedvoorbereidnaardepabo.nl
- Basiskennis boeken aan te schaffen en te lezen van ieder vak via [Noordhoff](#)
- Onze korte online cursus (gratis) – zie [Ondersteuning](#)
- Oefentoetsen te maken via cito.nl

** Met een dyslexieverklaring krijg je 30 minuten extra toetstijd.*



TOETSDATA

Toetsvensters voor start opleiding: 1 februari 2026

Toetsvenster	Aanmelden mogelijk t/m	toetsafnames	uitslag toets bekend op
Oktober 2025	do 2 okt 2025	ma 6 okt t/m vr 10 okt 2025	2 dagen nadat je de toets hebt gemaakt
December 2025	do 20 nov 2025	ma 24 nov t/m vr 28 nov 2025	2 dagen nadat je de toets hebt gemaakt
Januari 2026	ma 15 jan 2026	ma 19 jan t/m vr 23 jan 2025	2 dagen nadat je de toets hebt gemaakt

Toetsvensters voor start opleiding: 1 september 2026

toetsvenster	aanmelden mogelijk t/m	toetsafnames	uitslag toets bekend op
April 2026	do 9 apr 2026	ma 13 apr t/m vr 17 apr 2026	2 dagen nadat je de toets hebt gemaakt
Juni 2026	do 11 jun 2026	ma 15 jun t/m ma 19 jun 2026	2 dagen nadat je de toets hebt gemaakt
Juli 2026	do 2 jul 2026	ma 6 jul t/m vr 10 jul 2026	2 dagen nadat je de toets hebt gemaakt
Augustus 2026	di 18 aug 2026	do 20 aug t/m wo 26 aug 2026	2 dagen nadat je de toets hebt gemaakt



Hierbij zijn twee scenario's mogelijk:

Scenario 1.



Je haalt de toelatingstoets(en) voor de start van het studiejaar.

Gefeliciteerd! Je voldoet nu aan de landelijke toelatingseisen. Het certificaat ontvang je via de post.

Scenario 2.



Je haalt de toelatingstoets(en) niet.

Haal je die eerste kans niet? Jammer, maar je hebt nog twee kansen per vak tijdens het eerste studiejaar. Je ontvangt in je portal de uitslag met daarin je resultaten en feedback op de toets. Zo weet je op welke onderdelen je je extra kunt voorbereiden. Bij Thomas More Hogeschool kun je ook per vak kiezen of je nog een keer een cito toets maakt of dat je liever voor dit vak een het toelatingstraject volgt.



TOETSEN VIA TOELATINGSTRAJECT

Heb je de eerste kans via de cito toets niet gehaald, zie je deze manier van toetsen niet meer zitten en/of heb je al eerder ervaring met kennisverwerking, het gebruiken van bronnen en het mondeling presenteren van je kennis? Dan is het toelatingstraject misschien iets voor jou. Zo bieden we je de gelegenheid om jouw kennis op een andere manier aan te tonen en vergroten we de kans dat jij straks voor de klas staat!

INHOUD EN PLANNING

Kies je voor het toelatingstraject?

Dan volg je op maandagavonden bijeenkomsten van het betreffende vakgebied. Tijdens deze bijeenkomsten werk je met medestudenten en de vakdocent aan kennisverwerking rondom onderwerpen (kernthema's voor aardrijkskunde, tijdvakken voor geschiedenis, kernconcepten bij natuur & techniek) en die je zelf gekozen hebt. Je presenteert je kennis na een aantal weken aan medestudenten en twee docenten. Deze presentatie is meteen je toetsing.

Wil je er meer over lezen, kijk dan in de handleiding toelatingstoets(en)traject pabo 2025-2026 of bekijk de uitlegvideo via de QR:



HANDLEIDING



VIDEO

3. STAPPENPLAN AANMELDEN

Voordat je je kunt aanmelden voor de toelatingstoetsen, schrijf je je eerst in voor onze pabo via Studielink. Volg onderstaand stappenplan voor jouw route naar de pabo:

Stap 1. Schrijf je zo snel mogelijk en tenminste voor 1 mei in voor pabo Thomas More Hogeschool via studielink.nl

Stap 2. Na jouw inschrijving ontvang je van ons een link om je aan te melden voor de toelatingstoetsen

Belangrijk: je plant zelf de toetsen in via Cito

Stap 3: Je ontvangt vanuit Cito een automatische aanmeldbevestiging inclusief boekingsnummer

Stap 4: Noteer de toetsdata in je agenda

Stap 5: Bereid je voor door:

- Zelfstudie via goedvoorbereidnaardepabo.nl
- Basiskennis boeken van ieder vak [via Noordhoff](#)
- Onze korte online cursus (gratis) – [zie hoofdstuk ondersteuning](#)
- Oefentoetsen via cito.nl

Stap 6: Maak de toets op een locatie naar keuze bijvoorbeeld Thomas More Hogeschool, InHolland, Hogeschool Rotterdam of elders

Stap 7: Fingers crossed en wachten op de uitslag! Per toetsvenster zie je op goedvoorbereidnaardepabo.nl wanneer je de uitslag kunt verwachten.

Stap 8a: Gehaald? Gefeliciteerd, je hebt de landelijke toelatingstoetsen behaald!

Stap 8b: Niet gehaald? Jammer, maar je kunt gewoon starten aan de pabo! Je hebt tijdens het eerste jaar nog twee kansen om de toets te halen.



DE KLEINE LETTERTJES

Je ontvangt van ons nadat je hebt ingeschreven voor de opleiding via Studielink, een link naar het boekingssysteem zodat je je kunt inschrijven voor de toelatingstoetsen.

- Wanneer:
 - een afname kun je vanaf 90 dagen vóór de toetsdatum boeken;
 - je hoeft niet alle toelatingstoetsen in dezelfde toetsperiode te maken; dat mag gespreid;
 - je mag niet meerdere toetsen op dezelfde dag op hetzelfde tijdstip plannen.

- Waar: Je mag toelatingstoetsen op iedere locatie maken, de resultaten zijn landelijk geldig. Dit betekent dat je de toetsen niet per se bij Thomas More Hogeschool hoeft te maken. Je kunt ook een andere pabo in de omgeving kiezen om de toetsen te maken.

- Aangemeld? Een aanmelding is gelukt, als je een (automatische) mailbevestiging hebt ontvangen en je een boekingsnummer hebt gekregen. Je ingeplande toetsen kun je ook inzien via je account.

- Let op dat je je niet vaker aanmeldt dan is toegestaan. Je hebt 1 toetskans voor de opleiding en 2 tijdens de opleiding.

- Omboeken van datum/toetslocatie of annuleren van een inschrijving is mogelijk tot 2 werkdagen voor de start van de toetsperiode. Check de mogelijkheden op de website: goedvoorbereidnaardepabo.nl

- No show is een geboekte toetsafname waar je zonder bericht niet aanwezig bent geweest. Een no show telt als toetskans.

- Ziekmelding: Vóór begin van de afname melden via het digitale afmeldformulier via cito.nl/toelatingstoets/annuleren

UITSLAG

Al vrij snel nadat je de toets hebt gemaakt, ontvang je de uitslag per e-mail.

4. ONDERSTEUNING BIJ TOELATINGSTOETSEN

Als je wilt studeren aan een pabo heb je genoeg basiskennis nodig van de vakken aardrijkskunde, geschiedenis en natuur & techniek. Om te laten zien wat voor kennis je al in huis hebt is het maken en behalen van de landelijke toelatingstoetsen een vereiste. No worries, daar gaan wij je bij helpen, want een goede voorbereiding bepaalt jouw succes!

GRATIS KORTE ONLINE CURSUS

Samen met de twee andere Rotterdamse pabo's bieden we gratis online ondersteuningscursussen aan. Je volgt dan een online cursus(sen) naar keuze, waarin je onder begeleiding en met andere studenten oefent met de theorie. Dit is dé kans om onder begeleiding van een vakdocent samen met medestudenten te oefenen met de theorie.

Het is belangrijk dat je de gehele cursus waarvoor je je hebt aangemeld, volgt. Tijdens onze onlinebijeenkomsten nemen we je in vogelvlucht mee door de stof die je moet kennen voor de toetsen. Naast zelfstudie moedigen we actieve deelname aan en verwachten we een goede voorbereiding op de onlinebijeenkomsten. We kijken ernaar uit om samen met jou aan de slag te gaan!



**PRAKTISCHE INFORMATIE
TOELATINGSTOETSEN**



HOE KUN JE JE INSCHRIJVEN?

Je kunt je inschrijven door de QR code te scannen, je gegevens in te vullen en aan te geven welke onderdelen je wilt volgen. Je ontvangt een paar dagen voor de start van de lessenserie een MS Teamslink van de docent die de lessen geeft.

Je kunt je tot een week voor de eerste bijeenkomst aanmelden, daarna is de aanmelding gesloten en is deelname niet meer mogelijk.

Voor veelgestelde vragen verwijzen we je graag naar

www.goedvoorbereidnaardepabo.nl

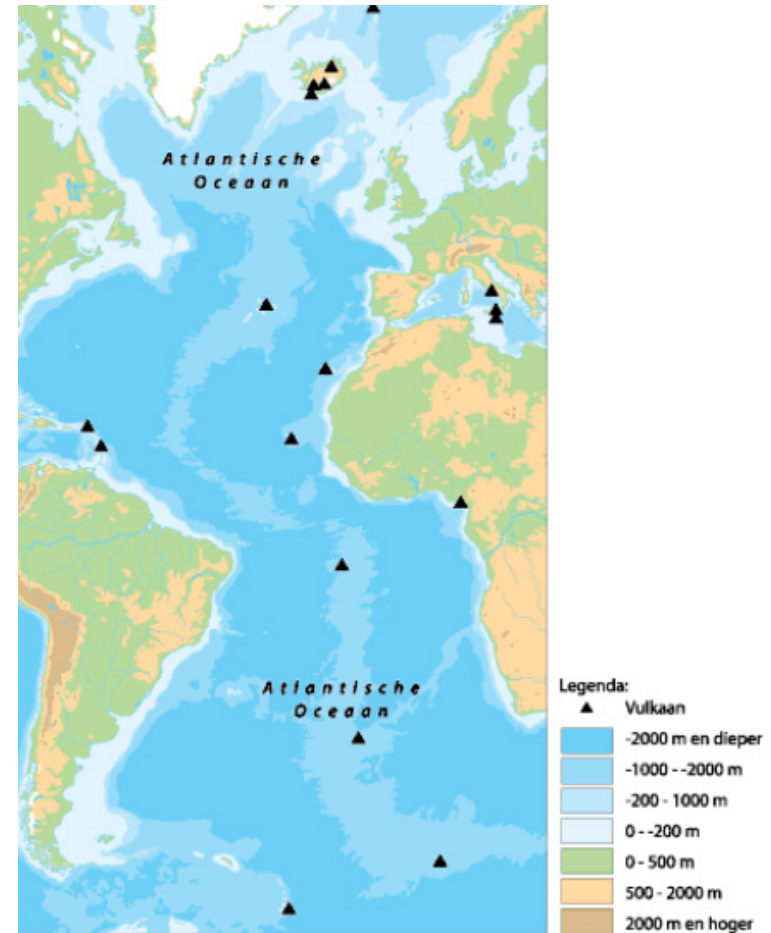


VOORBEELDVRAGEN

Om je voor te bereiden op de toelatingstoetsen is het verstandig om naast zelfstudie en eventueel een korte ondersteuningscursus ook vast de oefentoetsen te maken op cito.nl. Hieronder per vakgebied één voorbeeldvraag uit een oudere toets om alvast je kennis iets te testen.

www

Aardrijkskunde



Vraag 1: Hoe verklaar je de spreiding van de meeste vulkanen in de Atlantische Oceaan? De meeste vulkanen liggen ...

- in het diepste gedeelte van de oceaan
- in het ondiepste gedeelte van de oceaan
- in het midden van aardplaten
- op de plaats waar aardplaten elkaar raken

Geschiedenis



Voorbeeldvraag 1: Met fluitschepen werd vanuit de Republiek handel gedreven met de Oostzeelanden. Wat werd vooral vanuit de Oostzeelanden naar Holland vervoerd?

- a. boter en kaas
- b. hout en graan
- c. laken en zeildoek
- d. stokvis en haring

Natuur & Techniek



Dit zijn de aangespoelde resten van een dier dat dood is gegaan.

Voorbeeldvraag 1: Bij welke groep van dieren hoorde het dier waarvan deze resten afkomstig zijn? Bij de groep van...

- a. geleedpotigen
- b. holtedieren
- c. stekelhuidigen
- d. weekdieren



5. REKEN- EN WISKUNDETOETS (RWT)

Geen toelatingstoets, wel een toets die je voor of tijdens het eerste jaar maakt

De reken- en wiskundetoets is de verplichte landelijke rekentoets waarmee je aantoont dat je genoeg basiskennis hebt van het vak rekenen. Het is geen toelatingstoets maar wel een toets die iedere pabostudent maakt en behaald moet hebben in het eerste studiejaar. Je wordt onder andere getoetst op hoofdrekenen, meten en meetkunde, informatieverwerking en andere rekenbasisvaardigheden. Je kunt de rekentoets maken voordat je start aan de pabo of tijdens het eerste studiejaar.

De reken- en wiskundetoets is de landelijk verplichte rekentoets die iedere pabostudent maakt en in het eerste studiejaar gehaald moet hebben. Ook als je geen toelatingstoetsen hoeft te maken, maak je wel de Reken- en Wiskundetoets.

Zowel voor als tijdens je studie te maken

Je krijgt in het eerste jaar drie mogelijkheden om deze toets te halen. Ook kan je deze toets al maken vóórdat je aan de opleiding begint. Dit is een extra gelegenheid en een prima nulmeting van jouw niveau. Na het behalen van de toets, ontvang je een certificaat. Je hoeft de toets dan niet meer te maken tijdens je studie. Dat scheelt weer!

Toetsdata via cito.nl

De actuele toetsdata vind je op www.cito.nl

Makkie, of toch niet?

De één heeft slapeloze nachten van de reken- en wiskundetoets, de ander maakt zich er niet druk om. Veel van de spanning kun je weghalen door je goed voor te bereiden op de toets.

Gratis oefentoets

Test alvast je rekenvaardigheid met de gratis oefentoets <https://cito-pabo.remindotoetsdemo.nl/> Zo weet je precies hoe je ervoor staat en waar je nog aan moet werken.

VOORBEELDVRAGEN

OK, laten we vast je kennis testen! Hier volgen een aantal voorbeeldvragen uit eerdere reken- en wiskunde toetsen.

Vraag 1.

Uit het hoofd!

$$19 \times 17 =$$

Vraag 2.

Uit het hoofd!

Een topvoetballer verdient 4,5 miljoen euro per jaar. Hij speelt 50 wedstrijden in een jaar van elk 90 minuten.

Hoeveel verdient de voetballer gemiddeld per gespeelde minuut?

- a. 100 euro
- b. 500 euro
- c. 900 euro
- d. 1.000 euro

Vraag 3.

Hoeveel vierkante millimeter is ongeveer de oppervlakte van een A4-tje?

- a. 60
- b. 600
- c. 6.000
- d. 60.000

Antwoorden: Vraag 1: 323, Vraag 2: d, Vraag 3: d

GRATIS ZOMERCURSUS

Haal je de reken- en wiskundetoets niet voordat je start met de opleiding? Geen zorgen, dan telt deze afname niet.

Je hebt dus nog steeds drie kansen om de toets te halen. Speciaal voor aangemelde studenten van onze hogeschool, bieden we ook een gratis driedaagse zomercursus zodat jij zo goed mogelijk voorbereid bent voor jouw volgende toets. Tijdens de zomercursus krijg je zicht op jouw rekenvaardigheid en vergroot je jouw reken- en wiskundekennis en -vaardigheid. Deze informatie ontvang je na aanmelding via Studielink of kijk op www.thomasmorehs.nl/ondersteuning/.



6. VEELGESTELDE VRAGEN

Hoeveel keer kan ik de toelatingstoetsen voor de start van de pabo maken?

Je hebt voor de start van de pabo één toetskans per vak. Deze toets biedt je inzicht in de beheersing van de inhoud van dat vak. Je **moet** gebruik maken van deze kans voor de start van de pabo.

Wanneer kom ik voor het maken van de toelatingstoetsen in aanmerking voor toetstijdverlenging?

Je komt alleen in aanmerking voor toetstijdverlenging voor het maken van de toelatingstoetsen met een dyslexieverklaring. Je boekt dan bij inschrijving voor de toelatingstoetsen de dyslexie-variant. Je krijgt dan 120 minuten in plaats van 90 minuten om een toelatingstoets te maken. Zorg ervoor dat je bij de toetsafname je dyslexieverklaring bij je hebt en ter controle aan de surveillant kunt laten zien.

Ik heb havo-eindexamen gedaan in één van de vakken en hier een voldoende voor gehaald, maar ik heb mijn havodiploma niet gehaald. Moet ik de toelatingstoets voor dat vak dan toch doen?

Nee, als je een voldoende voor één van de vakken hebt gehaald, maar je havo-diploma niet hebt gehaald, hoef je voor dit vak geen toelatingstoets te maken. Vanzelfsprekend moet je dit wel door middel van je cijferlijst aan kunnen tonen.

Let op: hoe dan ook heb je een afgerond havo-diploma, mbo4-diploma, bachelorgraad of mastergraad (of 21+toets) nodig om te beginnen met een hbo-opleiding. Daarnaast moet je aan de strengere toelatingseisen voor de vakken aardrijkskunde, geschiedenis en/of natuur en techniek voldoen.

Ik heb al een propedeuse van een hbo-opleiding, hoef ik dan geen toetsen meer te maken?

Dat is afhankelijk van welke propedeuse: als je de pabo-propedeuse hebt gehaald voldoe je aan de toelatingseisen. Met een propedeuse van een andere hbo- of wo-opleiding niet. In voorkomende gevallen wordt er dan gekeken naar het eerder behaalde diploma om vast te stellen of je aan de toelatingseisen voldoet.

Ik heb vavo-examen havo gedaan in één van de drie vakken en een onvoldoende gehaald. Moet ik voor dat vak de toetsen dan nog maken?

Ja, want je hebt alleen vrijstelling voor de toetsing van een vak als je een vavocertificaat havo hebt. Je krijgt alleen een vavo-certificaat als je het vak met een voldoende hebt gehaald.



*Bron: goedvoorbereidnaardepabo.nl – oktober 2024.
Thomas More Hogeschool is niet verantwoordelijk voor de inhoud van deze brochure.*

7. CONTACT

Heb je na het lezen van alle info nog vragen over de toelatings-eisen en -toetsen? Mail of bel dan Chantal en Madeleine van afdeling Studentzaken via studentzaken@thomasmorehs.nl. Zij helpen je graag verder. Bekijk ook onze website www.thomasmorehs.nl/toelating.

OVER THOMAS MORE HOGESCHOOL

Thomas More Hogeschool is specialist in het opleiden van leraren basisonderwijs. We zijn een persoonlijke en innoverende pabo in hartje Rotterdam en denken niet in hokjes. Zo leiden wij je op tot een leraar die de wereld nodig heeft. Samen overbruggen we scheidslijnen en willen we van betekenis zijn.

COMMUNITY

Thomas More Hogeschool is een hogeschool én een community. Omdat we alleen gefocust zijn op de pabo delen jij en je medestudenten de passie voor het lesgeven en is de drempel om met elkaar te kletsen, ervaringen te delen en van elkaar te leren laag. Als je bij ons studeert, ontmoet je studenten van alle routes (voltijd en deeltijd) maar ook onderwijsprofessionals en schoolleiders uit het werkveld die zich verder professionaliseren kom je tegen in het gebouw.

DAAROM THOMAS MORE HOGESCHOOL

- 100% pabo vlakbij Rotterdam CS
- Altijd een route die bij je past (voltijd, deeltijd, zij-instroom)
- Stagelopen vanaf dag 1
- Leren door te doen in het unieke buitenleslokaal en innovatielab
- Extra mogelijkheden zoals sport- en muziekroute, internationalisering & ICT
- Aandacht voor jou als uniek persoon





WWW.THOMASMOREHS.NL

VOLG ONS OP      